

Dinâmica Regional Ribeirão Preto

Rafael Lima Batista

Guilherme Byrro Lopes

Prof. Dr. Luciano Nakabashi

Para o entendimento da economia de uma região, é crucial analisar a sua estrutura produtiva. Como os diferentes setores possuem dinâmicas distintas, a sua composição é relevante para entender o desempenho econômico regional.

Esse é o primeiro boletim de uma série, onde buscamos entender a dinâmica setorial do município de Ribeirão Preto, tendo como base de comparação o estado de São Paulo e o Brasil.

A análise tem como base os empregos formais provenientes da Relação Anual de Informações Sociais (RAIS). O foco de análise é para o período que vai de 2006 a 2012. Nesse período, o PIB brasileiro passou de R\$ 2,370 trilhões para R\$ 4,403 trilhões, com taxa de crescimento real de 3,7% ao ano. O desempenho no período teve um saldo positivo, com o Brasil passando da 10ª colocação no ranking mundial de PIB, em 2006, para a 7ª colocação, em 2012.

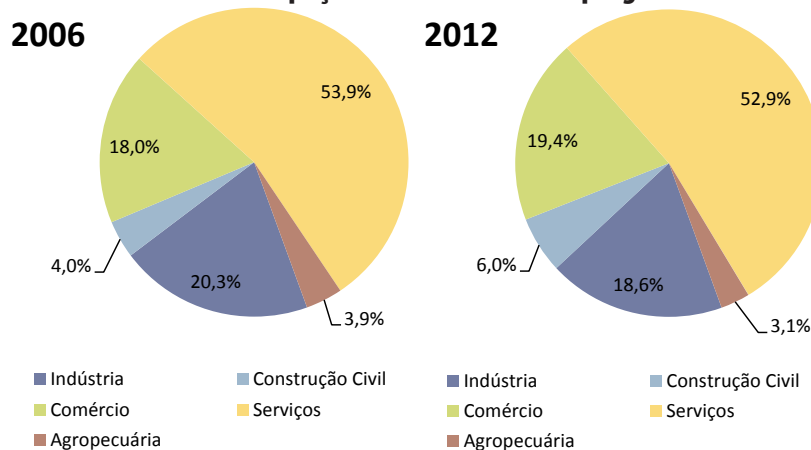
Esse desempenho foi especialmente importante para mercado de trabalho, que acompanhou esse crescimento. No período, houve crescimento no número de empregos formais em todos os anos, totalizando 35% (média de 4,4% ao ano). Os anos com maiores crescimentos foram 2007, com 7,0% e 2010, com

6,9%. Em 2012, com ritmo mais fraco de crescimento econômico (1,00%), o mercado de trabalho no país mostrou crescimento de 2,5%.

O setor que concentra a maior quantidade de empregados no país é o de serviços. Em 2006, 53,9% dos empregos no Brasil estavam nesse setor. Ao longo do tempo, essa participação apresentou uma pequena queda, chegando a 52,9%, em 2012. O destaque nesse setor está na Administração Pública, Defesa e Seguridade Social, que sozinha participa com 35,9% dos trabalhadores empregados do setor de serviços.

O setor de comércio e a indústria possuem participações semelhantes. Em 2006, 18,0% dos empregos estavam no comércio e 20,3% na indústria. Porém, em 2012, a participação do comércio aumentou para 19,4%, enquanto a indústria reduziu sua participação para 18,6% do total de empregos formais. O Comércio Varejista aparece como predominante no número de empregos, com 71,4% dos empregos do setor. Já na indústria, a divisão predominante no número de empregos é a Indústria Alimentícia, com 16,3% dos empregos formais do setor industrial.

Gráfico 1 – Participação dos Setores no Emprego no Brasil



Fonte: RAIS, 2006 e 2012, elaboração própria

¹Período em que os dados estão disponíveis no nível de desagregação utilizada nesse boletim e sem mudanças na metodologia de coleta dos dados.

A construção civil no Brasil apresentou forte tendência de crescimento. Em números absolutos, o total de trabalhadores formais, segundo a RAIS, mais do que dobrou no período analisado, passando de 1.393.446, em 2006, para 2.832.570, em 2012. Sua participação no número total de empregos também aumentou. Em 2006 era de 3,96% e, em 2012, atingiu 5,97%. Uma das razões para o crescimento desse setor foi o aumento do valor disponível de crédito imobiliário. O saldo real disponível foi multiplicado 6,7 vezes de 2006 para 2012, passando de R\$ 47,3 bilhões para R\$ 316,5 bilhões. Os programas governamentais para aquisição de imóveis e as mudanças de regras de limites e prazos de financiamentos de longo prazo também foram fatores importantes na expansão do setor de construção civil.

Em Ribeirão Preto a indústria representava 12,9% dos empregos, em 2006. O setor apresentou uma pequena queda de participação, chegando a 12,1%, em 2012. Já no estado de São Paulo, a indústria representava 24,0% dos empregos, em 2006, caindo para 21,4% em 2012, perdendo participação como no país e em Ribeirão Preto, mas em maior magnitude. É possível associar, no geral, que uma pequena queda na participação da indústria pode ser devido à mecanização de seus processos, que exige menos empregados, assim como o desenvolvimento mais dinâmico de outros setores, como o de serviços.

A construção civil, no estado de São Paulo, apresenta uma participação no total de empregos levemente abaixo da média do Brasil, mas ainda sim um crescimento bastante expressivo. Enquanto em São Paulo, a participação do setor no total do

emprego passou de 3,5%, em 2006 para 4,9% em 2012, no Brasil passou de 4,0% para 6,0%. Em Ribeirão Preto, é visível que a construção civil passou por uma grande expansão nos últimos anos. Em 2006, 4,9% dos empregos estavam concentrados nesse setor, atingindo 7,4% em 2012.

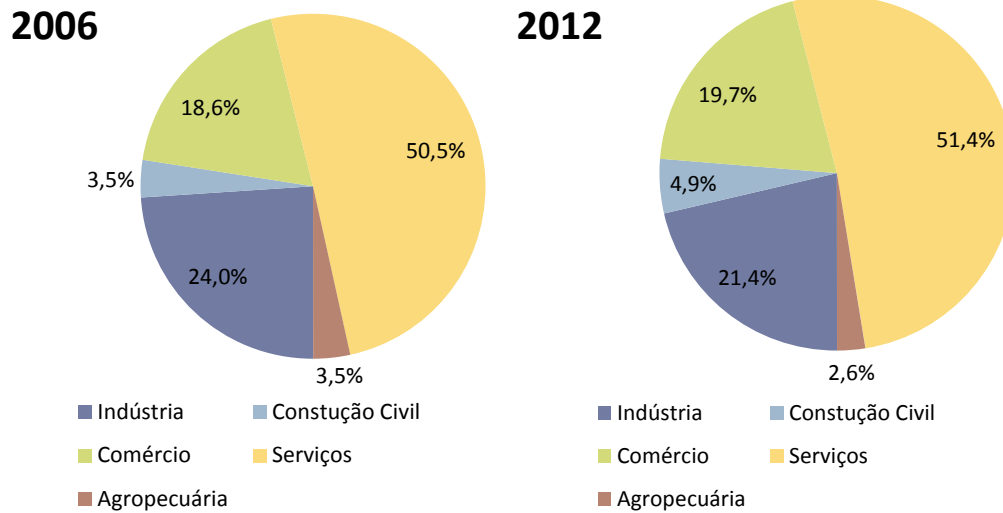
O comércio, no estado de São Paulo, assim como no Brasil, possui participação no total de empregos parecida com a da indústria. Na primeira região, em 2006, a participação era de 18,6%, passando para 19,7%, em 2012. No Brasil, a participação foi de 18,0% para 19,4%, respectivamente. Em Ribeirão Preto, enquanto a indústria no município tem participação pequena se comparada aos percentuais de São Paulo e do Brasil, o comércio possui maior participação. Em 2006, o percentual dos empregos nesse setor era de 28,3%, passando para 27,8%, em 2012. Essa diferença reflete o papel do município como grande polo comercial da região.

Em relação ao setor de serviços, no estado de São Paulo, houve um pequeno crescimento nessa participação, passando de 50,5%, em 2006, para 51,4%, em 2012. Em Ribeirão Preto, os valores registrados são de 53,1% e 52,1%, respectivamente.

A agricultura, assim como no Brasil, possui a menor participação no total de empregos no estado de São Paulo e em Ribeirão Preto. Em São Paulo, a participação desse setor, no ano de 2006, era de 3,5%, apresentando uma pequena queda, para 2,6%, em 2012. Em Ribeirão Preto, a importância da agricultura no total de empregos é ainda menor. Em 2006 era de apenas 0,8%, caindo para 0,6%, em 2012.

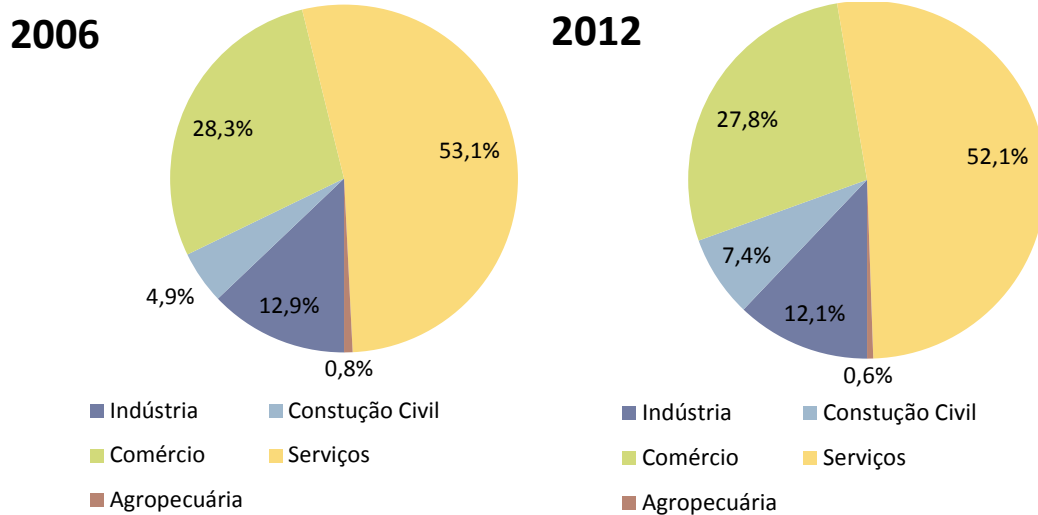
²Saldo de crédito imobiliário em janeiro de 2006, em termos reais até dezembro de 2012, segundo base de estatísticas bancárias do Banco Central.

Gráfico 2 – Participação dos Setores no Emprego no estado de São Paulo



Fonte: RAIS, 2006 e 2012, elaboração própria.

Gráfico 3 – Participação dos Setores no Emprego em Ribeirão Preto



Fonte: RAIS, 2006 e 2012, elaboração própria.