



# Comércio Exterior

Ribeirão Preto/SP

Prof. Luciano Nakabashi  
Francielly Almeida e Armando Henrique

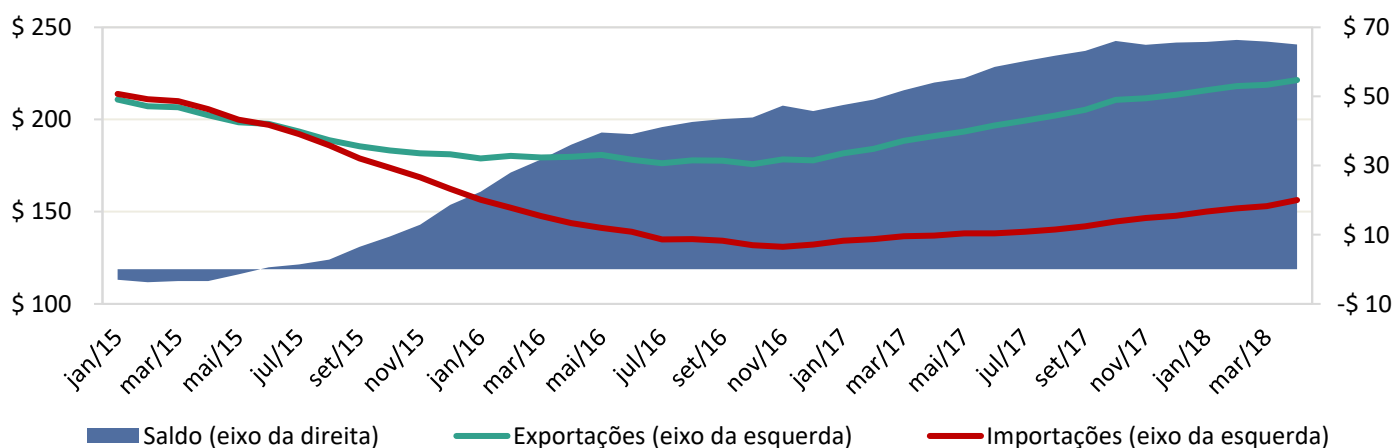
O boletim de Comércio Exterior corrente apresenta a evolução das exportações, importações e saldo da balança comercial do Brasil, do estado de São Paulo e da Região Metropolitana de Ribeirão Preto (RMRP) para o período de Jan./2015 a Abr./2018. Os dados são do Ministério da Indústria, Comércio Exterior e Serviços (MDIC) e estão apresentados no acumulado em 12 meses, sendo ajustados pelo Índice Americano de Preços ao Consumidor (CPI).

A Figura 1 retrata os dados de comércio internacional brasileiro. O saldo comercial teve um forte crescimento do entre 2016 e 2017, mantendo maior estabilidade em 2018. Em Abr./18, o saldo comercial, acumulado em 12 meses, registrou um superávit de US\$ 65 bilhões. No referido

mês, houve um crescimento das importações em 2,17%, na comparação entre março e abril, alcançando US\$ 156 bilhões no último mês. Já as exportações aumentaram em 1,1%, registrando US\$221 bilhões, em Abr./18.

Em relação aos resultados registrados para o mês de Abril de 2018, obteve-se um valor de US\$19,93 bilhões para as exportações e de US\$ 13,79 bilhões para as importações. Ainda na base de comparação anual, a venda externa de produtos semimanufaturados, manufaturados e básicos recuaram, respectivamente, em 2,7%, 4% e 2,9%. As importações de produtos aumentaram em todas as categorias: bens de consumo (12,2%); bens intermediários (6,3%); e bens de capital (6,3%).

**Figura 1: Evolução das Exportações, Importações e do Saldo da Balança Comercial do Brasil – (acum. 12 meses em bilhões de dólares de Abr./2018)**



Fonte: Comex Stat. Período: Jan./2015 a Abr./2018. Deflator: CPI

A Figura 2 traz as evoluções das taxas de câmbio nominal e real efetiva. É possível observar uma trajetória de depreciação do real que vem ocorrendo desde o início do ano. Na comparação entre março e abril, a taxa de câmbio nominal aumentou 3,9%, ante a um aumento de 1,18% na comparação entre março e fevereiro, enquanto a taxa de câmbio real efetiva apresentou uma

variação positiva de 3,6% na comparação entre os dois últimos meses e de 0,34% quando comparados março e o mês anterior.

As expectativas de aumento dos juros pelo FED têm desencadeado forte turbulência no mercado cambial, colocando pressão para uma depreciação do real ao longo do mês de maio.

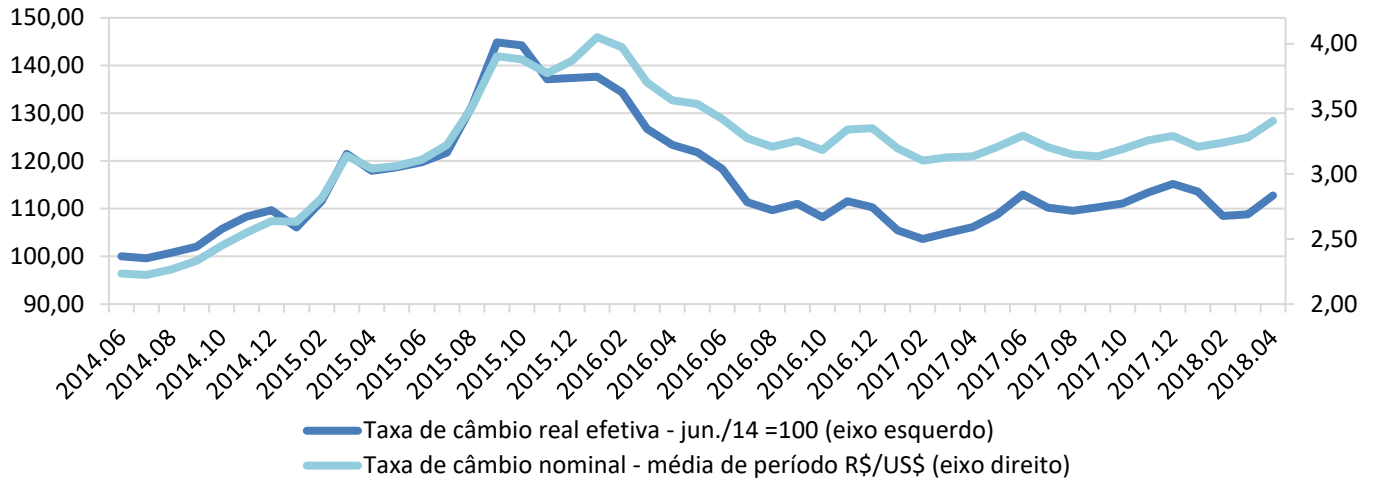


# Comércio Exterior

Ribeirão Preto/SP

Prof. Luciano Nakabashi  
Francielly Almeida e Armando Henrique

**Figura 2: Taxa de câmbio nominal e taxa de câmbio real efetiva**

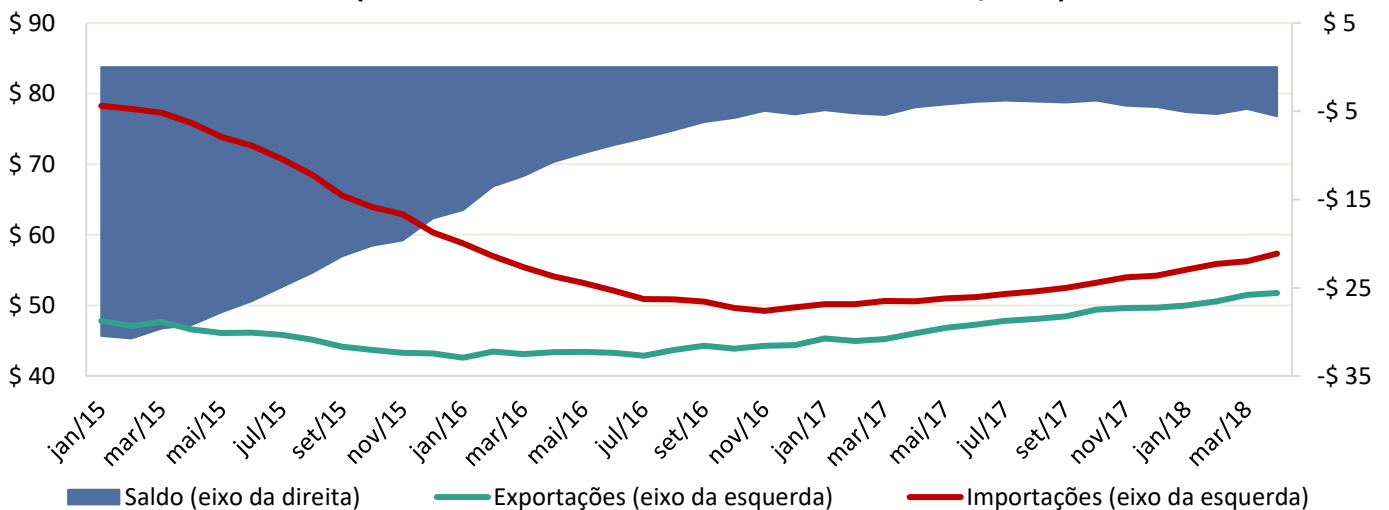


Fonte: Banco Central do Brasil (nominal) e Bank for International Settlements (real efetivo). Período: Jun./2014 a Abr./2018

Os dados para o estado de São Paulo revelam um saldo comercial deficitário, no acumulado em 12 meses. Apesar do saldo comercial ser negativo, dada a estrutura produtiva e a pauta de comércio do estado que depende mais de importações de produtos manufaturados, o crescimento das importações revela uma melhora na conjuntura da economia paulista.

Em meados de 2016, a melhora da condição da balança comercial se deu, principalmente, pela queda expressiva das importações, resultado da baixa demanda e do recuo da atividade produtiva durante o cenário de crise. Na comparação entre Abr./2018 e o mesmo mês do ano anterior, as exportações e importações tiveram aumento de 12,4% e de 13,3%, respectivamente.

**Figura 3: Evolução das Exportações, Importações e do Saldo da Balança Comercial do estado de São Paulo (acum. 12 meses em bilhões de dólares de Abr./2018)**



Fonte: Comex Stat. Período: Jan./2015 a Abr./2018. Deflator: CPI



# Comércio Exterior

Ribeirão Preto/SP

Prof. Luciano Nakabashi  
Francielly Almeida e Armando Henrique

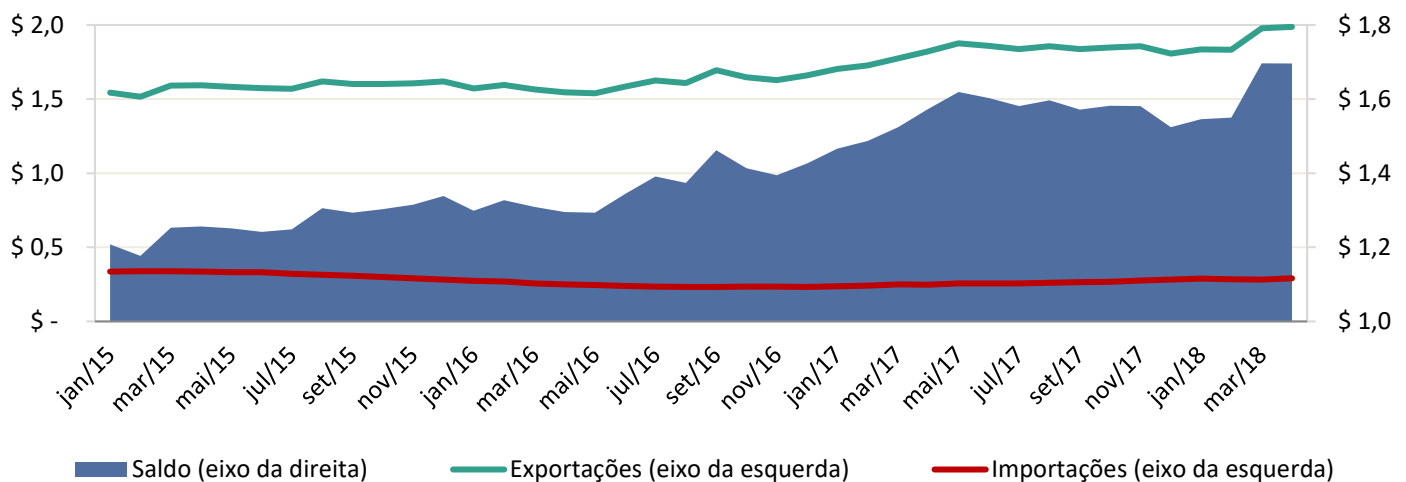
Por fim, a Figura 4 apresenta a evolução do valor exportado, importado e do saldo comercial da RMRP. Na região, as exportações são bem superiores às importações, resultando em saldos superavitários durante todo o período reportado.

As importações da RMRP, após pequena queda durante o período de crise, voltaram a se recuperar, alcançando trajetória de crescimento. Em Abr./18, o saldo alcançado foi US\$ 291 milhões, acima dos US\$ 281 milhões do mês anterior e dos US\$248 milhões no mesmo mês de 2017.

Já as exportações da RMRP, que vinham apresentando comportamento mais oscilante, voltaram a crescer entre os meses de fevereiro e abril de 2018, saindo de um valor de US\$1,8 bilhão para US\$ 2 bilhões, em a Abr./2018, considerando o acumulado em 12 meses.

O saldo comercial da RMRP alcançou um superávit de US\$ 1,7 bilhão, em Abr./18 (acumulado em 12 meses). Em relação ao mesmo mês do ano anterior, o saldo comercial da região apresentou um crescimento de 8%.

**Figura 4: Evolução das Exportações, Importações e do Saldo da Balança Comercial da RMRP (acum. 12 meses em milhões dólares de Abr./2018)**



Fonte: Comex Stat. Período: Jan./2015 a Abr./2018. Deflator: CPI