



Comércio Exterior

Ribeirão Preto/SP

Prof. Dr. Luciano Nakabashi

Matheus Anthony e Marina Cassiano Ribeiro

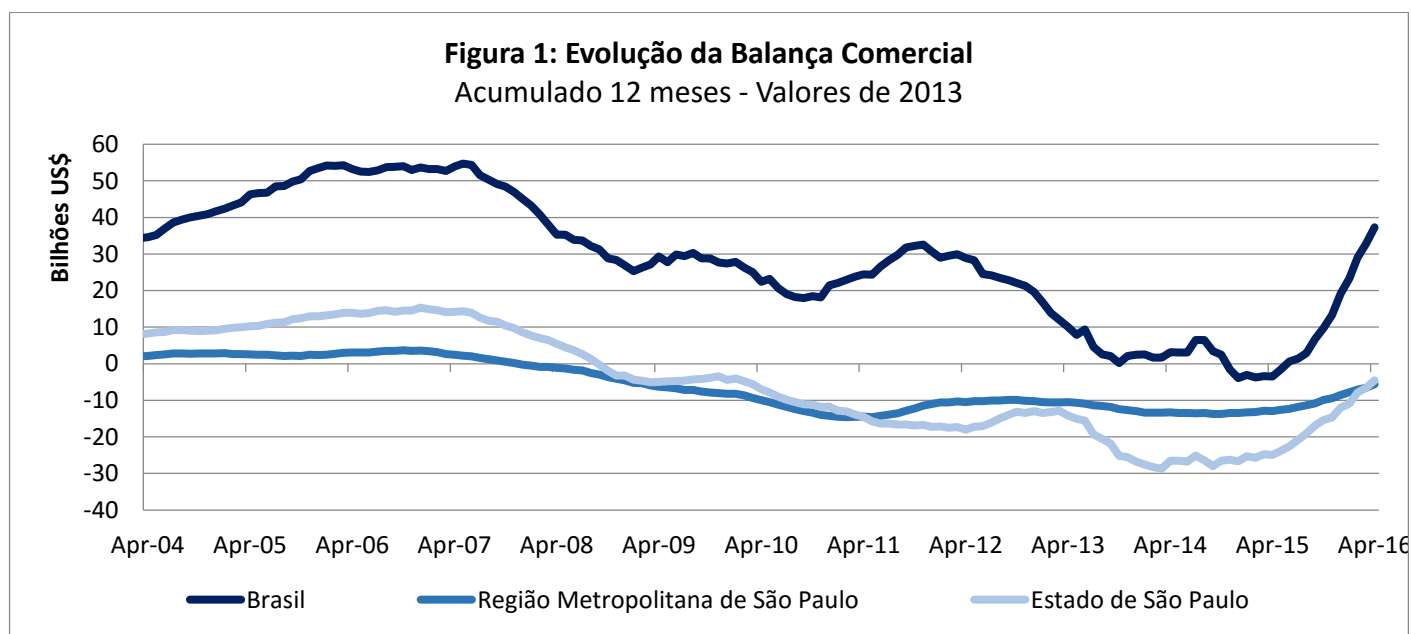
O boletim de comércio exterior do mês de Mai./16, com dados coletados do site AliceWeb, traz informações sobre a evolução da balança comercial do Brasil, Região Metropolitana de São Paulo (RMSP) e para o estado de São Paulo. Além disso, o boletim aborda a evolução das exportações e importações do município de Ribeirão Preto e da Região Administrativa de Ribeirão Preto (RARP). Um último tópico abordado é o saldo da balança comercial de Franca.

Na Figura 1, encontram-se as evoluções dos saldos das balanças comerciais do Brasil, da RMSP e do estado de São Paulo, entre Abr./04 e Abr./16. Nela, observa-se que o saldo da balança comercial do país tem oscilado consideravelmente no período. No início de 2012 a balança comercial começou a decrescer e se tornou negativa a partir de Nov./14,

recuperando-se fortemente a partir de maio de 2015 em decorrência da crise interna e da depreciação do real. Em Abr./16, o saldo da balança comercial ultrapassou a marca de US\$37 bilhões, no acumulado em 12 meses.

O comportamento das balanças comerciais da RMSP e do estado é semelhante, mas com uma recuperação mais lenta em relação ao país, sobretudo na primeira região. As duas regiões possuem saldos negativos decorrente da maior industrialização do estado em relação ao restante do país.

O estado vem apresentando uma recuperação mais rápida que a sua região metropolitana devido aos efeitos positivos do câmbio nas exportações de commodities em algumas regiões do interior paulista.



Fonte: AliceWeb. Período: Abr./04 a Abr./16



Comércio Exterior

Ribeirão Preto/SP

Prof. Dr. Luciano Nakabashi

Matheus Anthony e Marina Cassiano Ribeiro

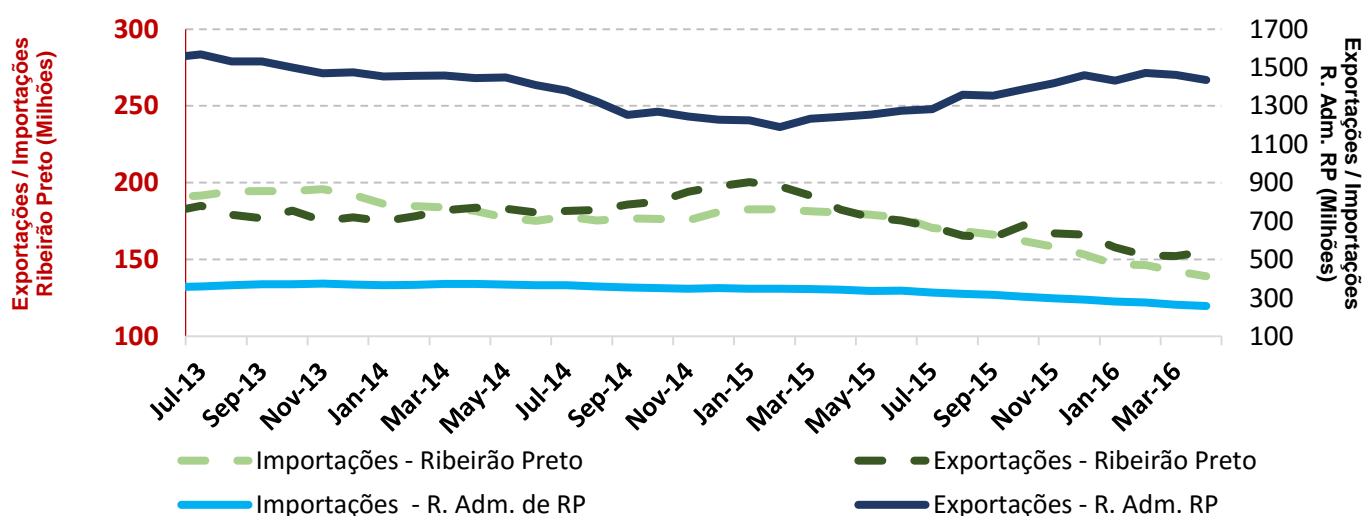
As evoluções das exportações e importações do município de Ribeirão Preto e da RARP se encontram na Figura 2. Nela, observa-se que as exportações da RARP são significativamente superiores às suas importações, o que gera um saldo positivo em sua balança comercial.

Esse comportamento é decorrente do perfil agroindustrial da região, com destaque para as exportações de açúcar e etanol, além de máquinas equipamentos.

Nos últimos meses, o saldo da balança comercial da RARP tem se elevado devido ao aumento das exportações e queda das importações, conforme exposto na Figura 2. Dessa forma, tanto a crise interna quanto o câmbio têm ajudado a entender a melhora da balança comercial da região.

No município de Ribeirão Preto as exportações e importações têm apresentado queda, com destaque para as importações, o que explica a melhora em sua balança comercial.

Figura 2: Acumulado de 12 meses Exportações x Importações
Dólares constantes de 2013



Fonte: AliceWeb/Período: Jul./13 a Abr./16

Na Figura 3 está a evolução do saldo da balança comercial de Franca entre Jan./13 e Abr./16. Nela, verifica-se que o saldo da balança comercial do município é positivo em todo o período, com base no setor calçadista. Outra característica importante é que o saldo de sua balança comercial é expressivo para um município do porte de Franca.

O saldo da sua balança tem se mantido positivo no período, pois apesar da diminuição das exportações, as suas importações têm caído mais.

Devido ao cenário interno conturbado, agora é um momento importante para apostar em um aumento das exportações do município, visto que o real não deve apresentar tendência de apreciação



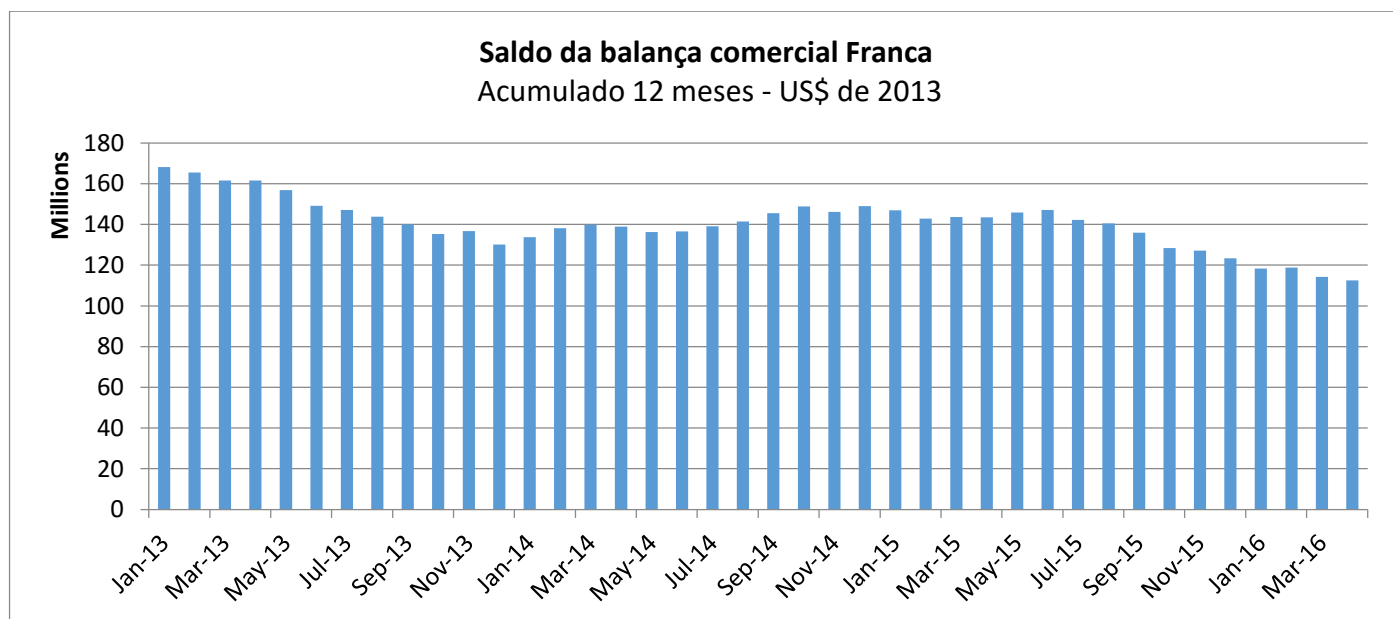
Comércio Exterior

Ribeirão Preto/SP

Prof. Dr. Luciano Nakabashi

Matheus Anthony e Marina Cassiano Ribeiro

neste e no próximo ano, enquanto a economia tende a se recuperar apenas de forma lenta a partir do segundo semestre de 2017 ou de 2018.



Fonte: AliceWeb/Período: Jan./13 a Abr./16