RELATÓRIO DE ATIVIDADES 2022

GESTÃO

CONSELHO CURADOR

João Luiz Passador - Presidente
Amaury José Rezende - Secretário
Cláudio de Souza Miranda - Conselheiro
Reynaldo Fernandes - Conselheiro
Rudinei Toneto Junior - Conselheiro
Silvia Ines Dallavalle de Pádua - Conselheiro

DIRETORIA

Amaury Patrick Gremaud - Diretor Presidente
Marcelo Botelho da Costa Moraes - Diretor Administrativo Financeiro
Paulo Sérgio Miranda Mendonça - Diretor de Projetos

Projetos Empresariais
Desenvolvidos no ano de 2022

Com a finalidade de auxiliar os associados na comercialização de projeto, foi desenvolvido um portfólio composto por todos os trabalhos desenvolvidos pela fundação desde sua criação. Este portfólio encontra-se no link: www.fundace.org.br e está disponível para utilização de todos os associados.

O ano de 2022 foi marcado por projetos nas áreas de Economia e Saneamento, Cooperativismo, Contabilidade e Capacitação e Recursos Humanos, e foram realizados com parceiros de longa data da Fundace. Veja abaixo um breve resumo:

PROJETO: Consultoria Jurídica, Administrativa, Financeira e Contábil Especializada, que promova a adequação da Agespisa às exigências estipuladas no novo marco Regulatório de Saneamento Básico.
CLIENTE: Águas e Esgotos do Piauí S.A
COORDENADOR: Rudinei Toneto Júnior
ÁREA TEMÁTICA: Economia/ Saneamento

PROJETO: Treinamento de Modelagem Financeira e Valuation.
CLIENTE: Alpargatas S.A
COORDENADOR: Marcelo Botelho da Costa Moraes
ÁREA TEMÁTICA: Capacitação e Recursos Humanos/ Contabilidade.

PROJETO: Estudo de Viabilidade Técnica e Econômico-Financeira para o manejo de resíduos e limpeza urbana.
CLIENTE: Autarquia Especial Municipal de Limpeza Urbana - João Pessoa/ PB
COORDENADOR: Rudinei Toneto Júnior e Amaury Patrick Gremaud
ÁREA TEMÁTICA: Economia/ Saneamento

PROJETO: Estruturação e suporte ao processo licitatório de um contrato de Concessão de serviços públicos de manejo de resíduos sólidos urbanos do consórcio CIRSOP/ SP
CLIENTE: CAIXA ECONOMICA FEDERAL - GILOG/BR
COORDENADOR: Amaury Patrick Gremaud e Rudinei Toneto Júnior
ÁREA TEMÁTICA: Economia/ Saneamento

PROJETO: MBA Gestão em Cooperativismo
CLIENTE: Cooperativa Regional de Cafeicultores em Guaxupé LTDA
COORDENADOR: Adriana Maria Procópio de Araújo e Maurício Ribeiro do Valle
ÁREA TEMÁTICA: Cooperativismo

PROJETO: Programa de Desenvolvimento de Gestão e Educação Cooperativista (4ª turma) na modalidade presencial (in company)
CLIENTE: Cooperativa Regional de Cafeicultores em Guaxupé LTDA.
COORDENADOR: Adriana Maria Procópio de Araújo
ÁREA TEMÁTICA: Cooperativismo

PROJETO: Avaliação do impacto da Iniciativa BNDES no desenvolvimento das competências tecnológicas e sócio emocionais de gestores, professores e estudantes.
CLIENTE: Fundação Getúlio Vargas
COORDENADOR: Ildeberto Aparecido Rodello
ÁREA TEMÁTICA: Políticas e Finanças Públicas/ Planos de Desenvolvimento

PROJETO: Consultoria sobre coerência educacional
CLIENTE: Instituto Lemann
COORDENADOR: Daniel Domingues dos Santos e Luiz Guilherme Dácar da Silva Scorzafave
ÁREA TEMÁTICA: Políticas e Finanças Públicas/ Educação

PROJETO: Prestação de Serviços de assessoria técnica (PMI Resíduos Sólidos) ao Município de Sorocaba.
CLIENTE: Prefeitura de Sorocaba
COORDENADOR: Rudinei Toneto Júnior
ÁREA TEMÁTICA: Economia/ Saneamento

PROJETO: Apoio técnico, jurídico-institucional e econômico-financeiro, por meio de estudos, com vistas a estruturação de modelo de seleção para a concessão dos serviços de limpeza urbana e manejo de resíduos sólidos do município de Cianorte PR
CLIENTE: Município de Cianorte
COORDENADOR: Rudinei Toneto Júnior
ÁREA TEMÁTICA: Economia/ Saneamento

PROJETO: Serviços técnicos especializados de consultoria para elaboração de estudos para novo modelo de Gestão integrada de Resíduos Sólidos urbanos no Município de Franca-SP.
CLIENTE: Prefeitura Municipal de Franca
COORDENADOR: Rudinei Toneto Júnior
ÁREA TEMÁTICA: Economia/ Saneamento

PROJETO: Estudo sobre Reequilíbrio financeiro do contrato de Concessão de Água e Esgoto junto ao município de Marcelândia - MT
CLIENTE: Prefeitura Municipal de Marcelândia
COORDENADOR: Bruno Cesar Aurichio Ledo
ÁREA TEMÁTICA: Economia/ Saneamento

PROJETO: CMBA USP/FEARP em Gestão de Cooperativas
CLIENTE: Serviço Nacional de Aprendizagem do Cooperativismo no Estado de MS
COORDENADOR: Davi Rogério Moura Costa
ÁREA TEMÁTICA: Cooperativismo

PROJETO: Serviços especializados de consultoria para a elaboração dos estudos técnicos, econômicos e jurídico-institucionais necessários para a formulação de Planos Regionais de Saneamento Básico (PRSB)
CLIENTE: Serviço Social Autônomo Paranacidade
COORDENADOR: Rudinei Toneto Júnior
ÁREA TEMÁTICA: Economia/ Saneamento

MBAS PRESENCIAIS E ONLINE

Com o fim da pandemia, tivemos a retomada das turmas na modalidade presencial, representando um número significativo dentre os novos matriculados. Ao todo foram 06 turmas com um total de 228 alunos, representando 31,15% dos novos alunos.

MBA PRESENCIAL

MBA Administração
MBA Contabilidade: Governança e Controle
MBA Controladoria e Finanças
MBA Gestão de Projetos Inovadores
MBA Gestão de Serviços - Barretos
MBA Gestão em Vendas
MBA Gestão Est. de Pessoas e Org. Sustentáveis
MBA Gestão Tributária
MBA Marketing

MBA ONLINE

MBA EAD Contabilidade em IFRS
MBA EAD em Agronegócio
MBA EAD Finanças
MBA EAD Gestão de Marketing Estratégico
MBA EAD Gestão de Projetos
MBA EAD Gestão de Tesouraria Corporativa
MBA EAD Gestão do Esporte
MBA EAD Gestão Est. de Pessoas e Org. Sustentáveis
MBA EAD Gestão Estratégica
MBA EAD Gestão Estratégica em Vendas
MBA EAD Economia Brasileira para Negócios

PALESTRAS

Durante o ano, a Fundace promove palestras e eventos, que se destacam pela organização e pelo excelente conteúdo apresentado.

PALESTRAS

• Gerenciamento de Carreira de Atletas - Stephanie Figer JAN/22

• Neurolab - Da construção da embalagem à comunicação do produto - Airton Rodrigues FEV/22

• Seminário online e ao vivo - ADM PRO MAR/22

• Como se tornar estratégico e manter uma entrega de impacto? - Milena Melo MAR/22

• Live Cases reais com modernas ferramentas para gestores e administradores - Silvia Dellavalle ABR/22

• Live Paradigmas do gerenciamento de projetos - Luiz Ricardo Brito Ribeiro MAIO/22

• Live 10 Erros em comunicação de Marketing que toda empresa comete - Ricardo Rodrigues MAIO/22

EVENTOS PATROCINADOS

Alguns dos eventos patrocinados pela Fundace no ano de 2022, foram:

- Exposição Cinesia - Profa Geciane Porto
- Congresso ANPCONT
- Congresso ANPEC
- Evento Sportin Global Academic Fair

OUTROS EVENTOS

MBA Voluntário 2022

Além disso, a Fundace ainda patrocinou o projeto "Salvanguarda", maior programa social de auxílio para estudantes da rede pública brasileira, que visa difundir informações e criar um canal direto entre jovens de baixa renda, universidades públicas e possibilidades pós ensino médio que muitos deles simplesmente desconheciam. A metodologia utilizada é trabalhar sob três pilares: motivação, conteúdo e informação.

SALVAGUARDA

DEMONSTRAÇÕES CONTÁBEIS

RECEITAS

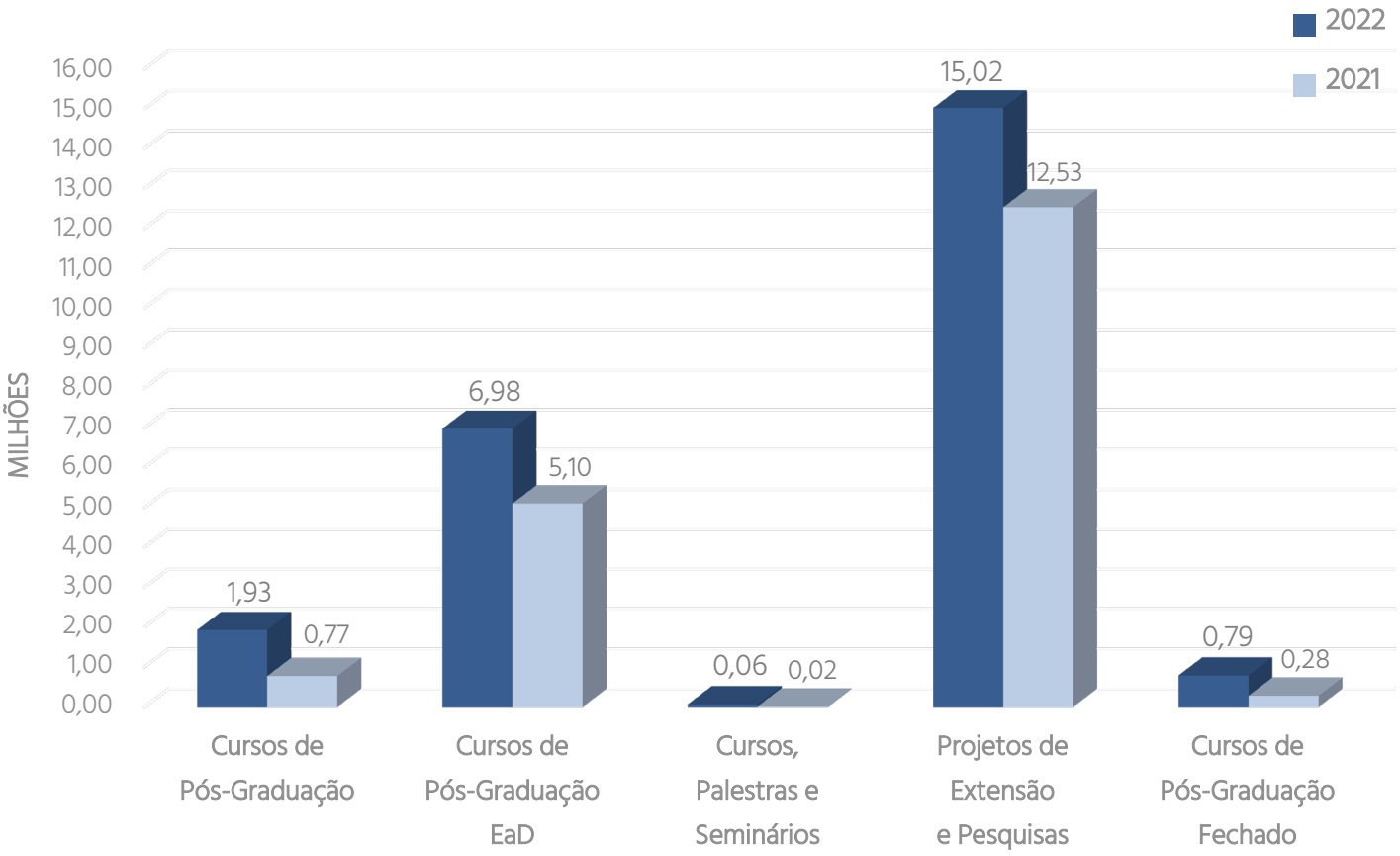

TOTAL RECEITAS

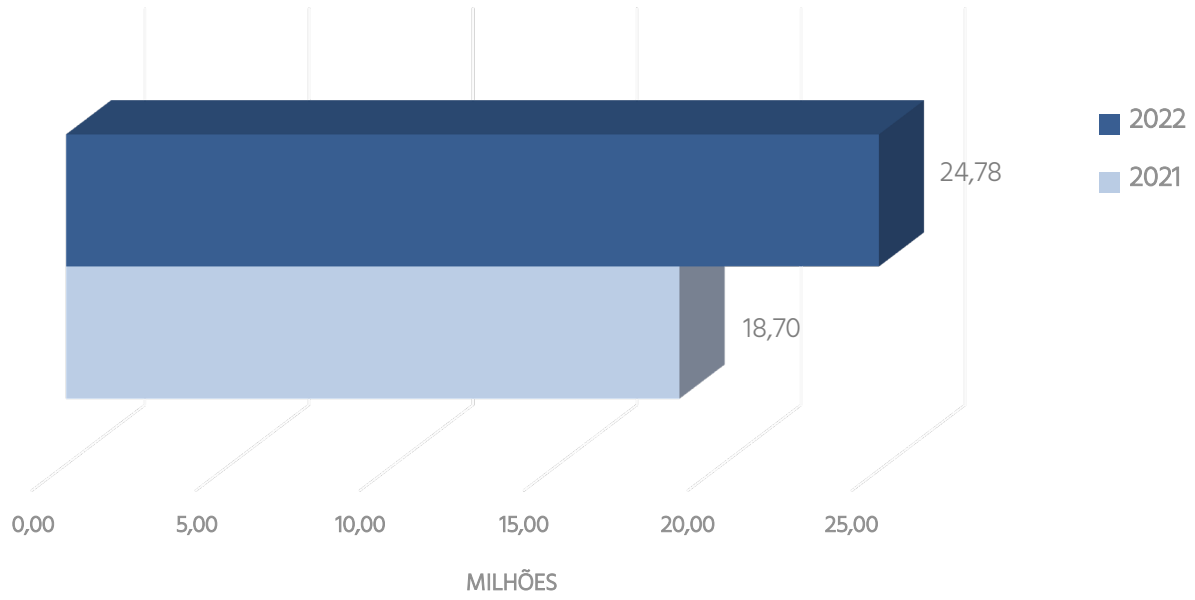

RECEITA FINANCEIRA

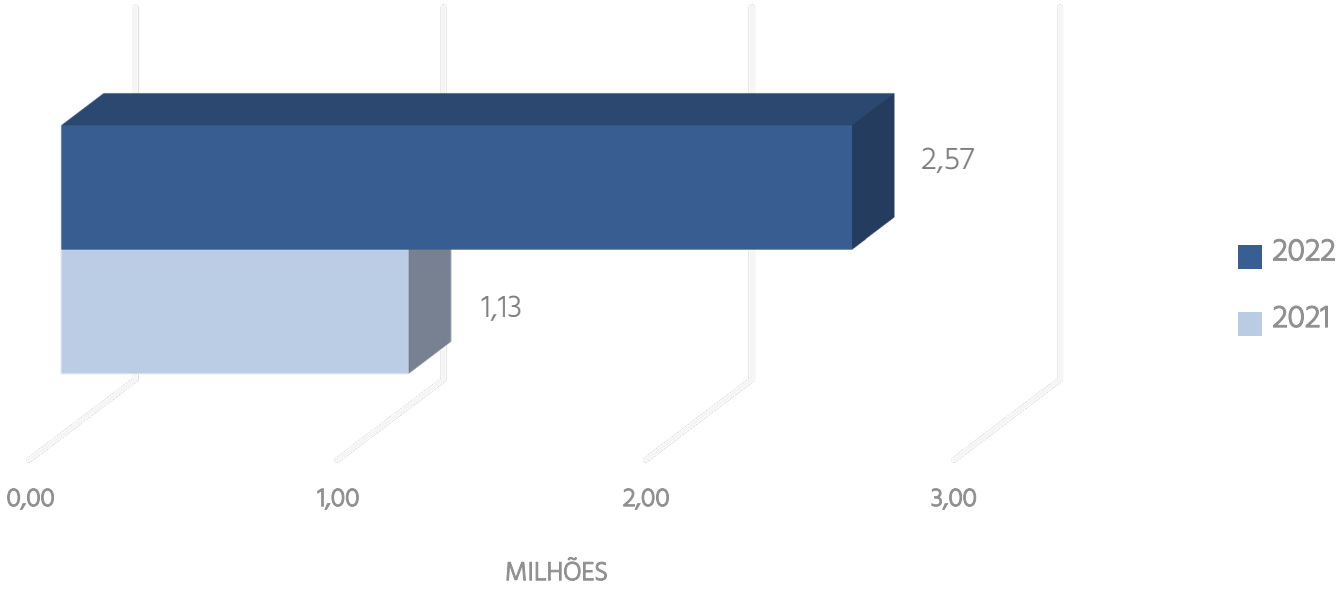

RESULTADO NO PERÍODO

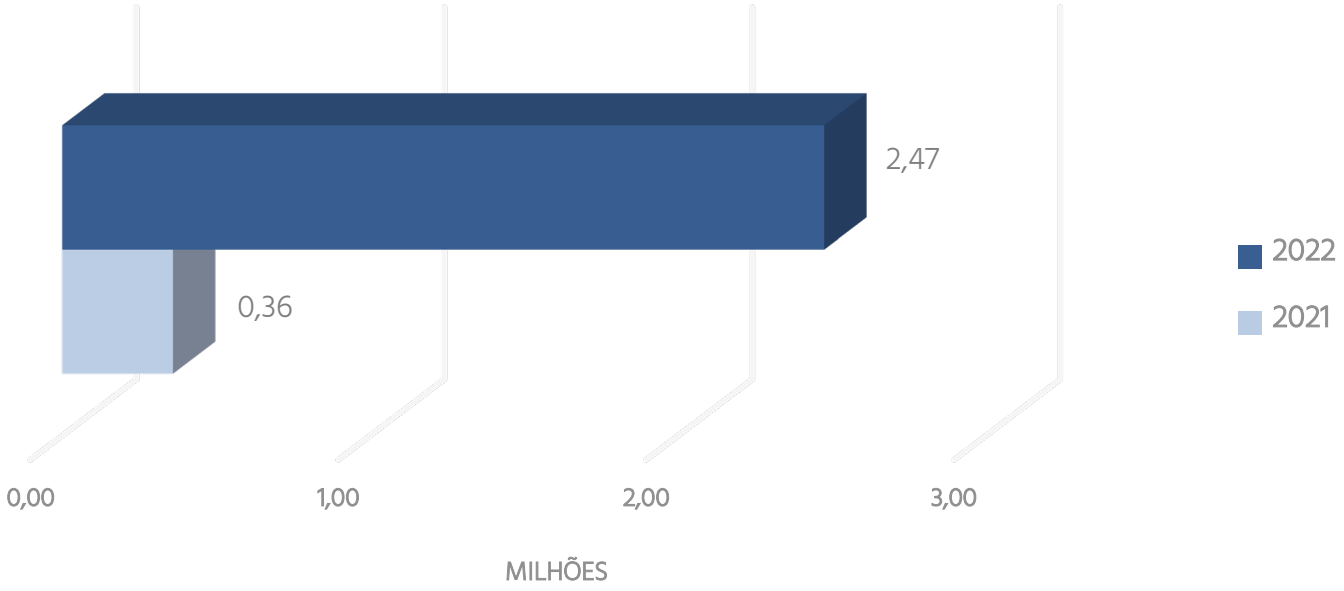

A Fundace destina recursos a título de *overhead* à Reitoria e à FEA-RP/USP. Os recursos destinados à FEA-RP/USP são distribuídos entre os departamentos de Administração, Contabilidade, Economia e Diretoria da FEA-RP/USP. Sempre ressaltamos o apoio ao incremento de suas atividades de pesquisa, patrocínio da série working paper da FEA-RP/USP, em montagem de banco de informações para pesquisa, bases bibliográficas, incentivo à tradução e à participação de congressos.

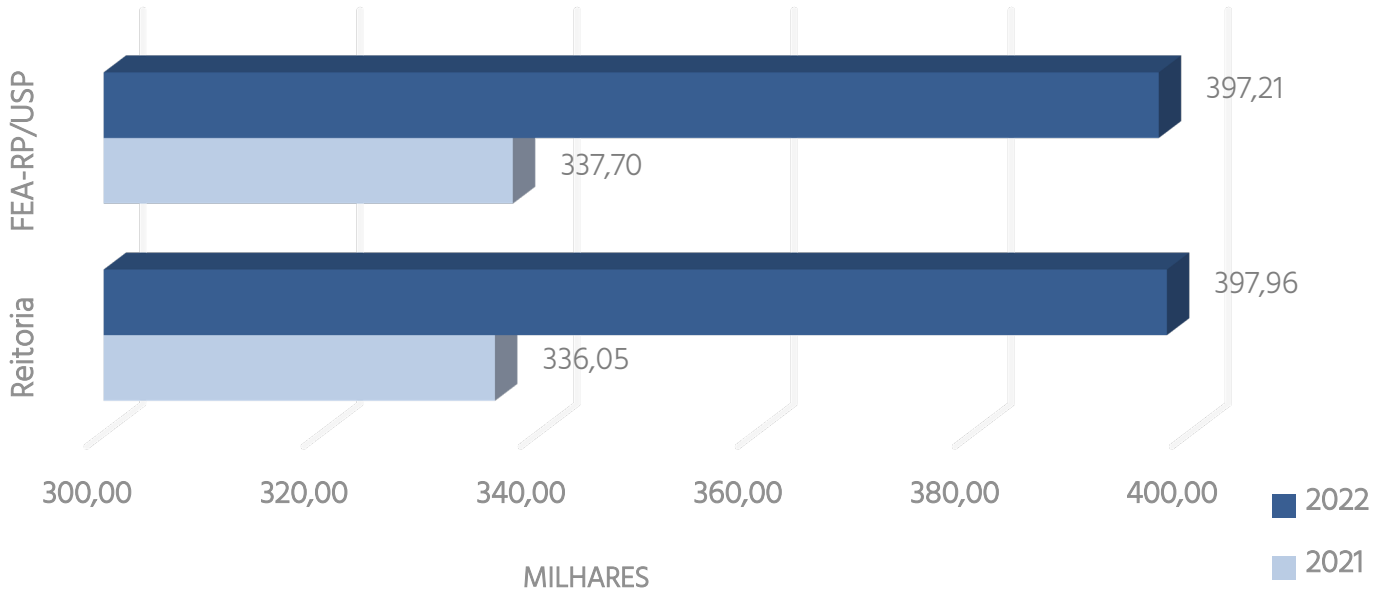

Além dos valores acima, a Fundace cumpre o papel de apoiar gastos extraordinários, desde que justificáveis, da FEA-RP/USP, destacando manutenção das salas de aula, compra de computadores para laboratórios de pesquisa e incentivos diversos à atividades realizadas pelas organizações estudantis ligadas à FEA-RP/USP.

BOLSAS ESTÁGIO/PESQUISA

Vale destacar, dos gastos da Fundace, o relativo a bolsas de estágios. Trata-se, do envolvimento de alunos da graduação e pós graduação da FEA-RP/USP com as diversas atividades desenvolvidas nas duas instituições, na FEA-RP/USP e na própria Fundace. No quadro abaixo estão incluídos desde os estagiários das nossas áreas operacionais, como por exemplo da Secretaria de Cursos, Secretaria de Comunicação & Desenvolvimento e da Secretaria Administrativo-Financeira, até aqueles envolvidos em trabalhos de pesquisa com os nossos vários professores associados.

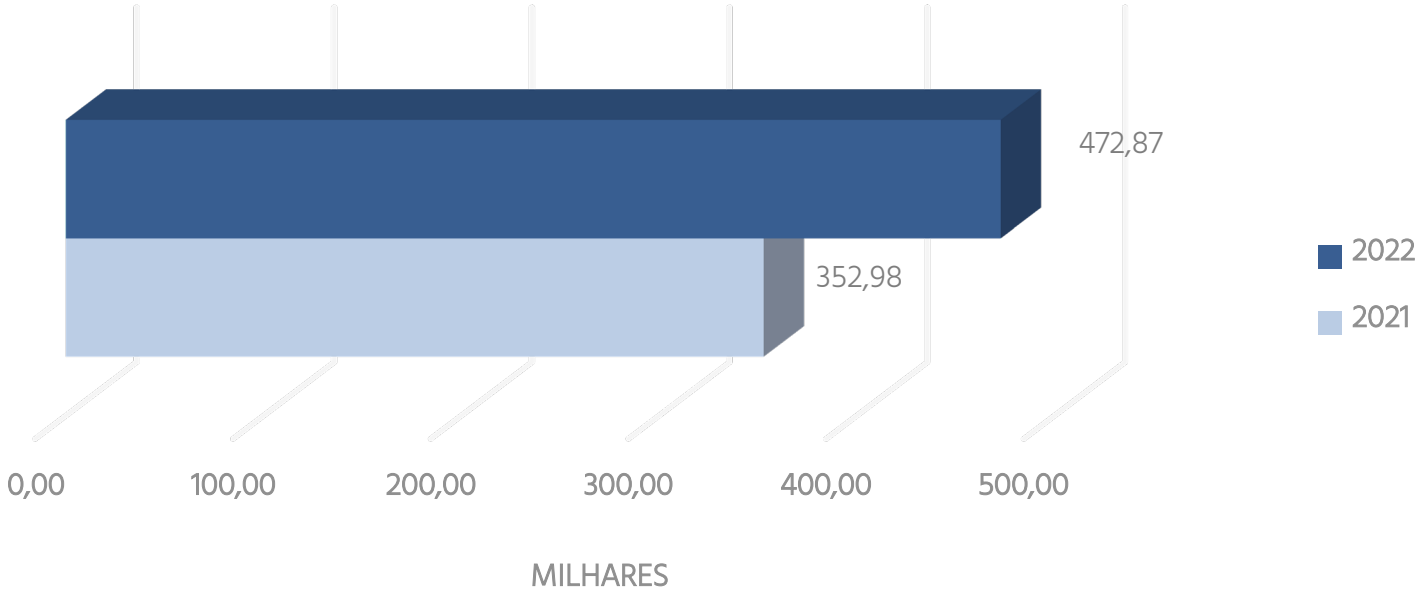

DEMONSTRAÇÃO DO RESULTADO DO EXERCÍCIO

	31/12/2021	*Variação*	31/12/2022
RECEITAS			
Cursos de pós-graduação	772.832,98	*149,5%*	1.928.446,50
Cursos de pós-graduação MBA's EAD	5.103.853,23	*36,8%*	6.982.180,95
Cursos, palestras e seminarios	17.397,79	*271,8%*	64.679,66
Projetos extensão e pesquisas	12.531.322,52	*19,9%*	15.020.950,79
Cursos de pós-graduação-fechado	278.179,59	*182,5%*	785.848,77
	18.703.586,11	*32,5%*	**24.782.106,67**
Serviços de terceiros	(7.633.484,04)	*50,40%*	(11.477.312,69)
Serviços jurídicos e contábeis	(1.891.147,34)	*-13,30%*	(1.639.607,48)
Telefone e Postais	(56.551,94)	*14,90%*	(64.962,07)
Mats.escr. Inform.e consumo	(188.193,53)	*12,00%*	(210.728,47)
Coffee-break e refeições	(41.588,06)	*583,90%*	(284.435,03)
Viagens, transportes e estadias	(236.342,10)	*227,80%*	(774.826,44)
Livros, assinaturas e softwares	(71.638,36)	*333,80%*	(310.742,98)
Repasses a reitoria	(336.052,14)	*18,40%*	(397.958,70)
Repasse a unidade	(337.695,85)	*17,60%*	(397.208,45)
Impostos, taxas e contribuições	(25.816,32)	*175,40%*	(71.108,81)
Estimativa de perdas c/dev. Duvidosos	(417.637,90)	*-46,90%*	(221.902,57)
Provisão/Reversão FEA	(217.976,89)	*79,70%*	(391.641,85)
Provisao/Reversão de projeto	(4.345.837,01)	*-21,30%*	(3.419.063,43)
CUSTOS VARIAVEIS	**(15.799.961,48)**	*24,40%*	**(19.661.498,97)**
MARGEM DE CONTRIBUIÇÃO	**2.903.624,63**	*76,40%*	**5.120.607,70**
Administrativas	(186.224,33)	*138,60%*	(444.306,81)
Manutenção e conservação	(229.313,67)	*27,20%*	(291.708,03)
Pessoal	(2.052.811,19)	*36,50%*	(2.801.792,39)
Impressos, fotocópias e encadernações	(11.966,31)	*448,80%*	(65.665,46)
Condominio e Luz	(111.201,63)	*7,90%*	(119.942,85)
Depreciações	(55.929,99)	*-28,20%*	(40.164,81)
Propaganda e publicidade	(570.989,56)	*45,30%*	(829.519,40)
Rendimento de aplic. financeira	770.702,46	*166,80%*	2.056.561,21
Outras receitas financeiras	356.537,91	*42,80%*	509.164,72
Despesas financeiras	(328.203,17)	*40,50%*	(461.058,63)
Doações	(124.452,16)	*26,50%*	(157.380,30)
DESPESAS FIXAS	**(2.543.851,64)**	*4,00%*	**(2.645.812,75)**
RESULTADO LIQUIDO	**359.772,99**	*587,90%*	**2.474.794,95**

BALANÇO **PATRIMONIAL**

ATIVO	31/12/2021	*variação*	31/12/2022
Circulante			
Disponibilidades	13.887.680,99	*52,80%*	21.222.937,53
Contas a Receber	7.100.295,53	*-5,30%*	6.722.130,45
(Provisão de Devedores Duvidosos)	-3.866.807,74)	*10,30%*	(4.265.833,01)
Outros Valores	354.180,00	*13,90%*	403.530,00
	17.475.348,78	*37,80%*	24.082.764,97
Não Circulante Realizável a Longo Prazo			
Valores caucionados	27.150,00	*113,70%*	58.020,00
Contas a Receber - LP	57.281,79	*-73,40%*	15.249,84
	84.431,79	*-13,20%*	73.269,84
Imobilizado			
. Custo Aquisição	848.163,70	*0,30%*	848.163,70
. Depreciação acumulada	(754.743,40)	*5,30%*	(754.743,40)
	93.420,30	*-40,10%*	93.420,30
TOTAL ATIVO	17.653.200,87	*37,20%*	17.653.200,87

PASSIVO	31/12/2021	*variação*	31/12/2022
Circulante			
Fornecedores	50.112,32	*414,20%*	257.667,17
Salários a pagar	48.614,82	*43,10%*	69.570,71
Contribuições Previd. Trabalhistas e Tributárias	121.480,81	*21,10%*	147.121,47
Provisão para Projetos	10.342.887,59	*33,10%*	13.761.951,02
Provisão FEA	841.018,76	*46,60%*	1.232.660,61
Provisão para contingência	2.000,00	*900,00%*	20.000,00
	11.406.114,30	*35,80%*	15.488.970,98
Patrimônio Social			
Patrimônio Social	5.887.313,58	*6,10%*	6.248.186,57
Superávit (déficit) acumulado	(231.644,72)	*587,9%*	(359.772,99)
Resultado do Período	359.772,99	*587,9%*	359.772,99
	6.247.086,57	*39,6%*	6.247.086,57
TOTAL PASSIVO	17.653.200,87	*37,2%*	17.653.200,87

QUOCIENTES DE ANÁLISE FINANCEIRA

	31/12/2021	31/12/2022
1. Índice de Liquidez Geral (LG)		
LG = Ativo Circulante + Realizável a Longo Prazo / Passivo Circulante + Exigível a Longo Prazo	1,54	1,56
2. Índice de Solvência Geral (SG)		
SG = Ativo Total / Passivo Circulante + Exigível a Longo Prazo	1,55	1,56
3. Índice de Liquidez Corrente (LC)		
LC = Ativo Circulante / Passivo Circulante	1,53	1,55
4. Grau de Endividamento (GE)		
GE = Passivo Circulante + Exigível a L. Prazo / Ativo Total	0,65	0,64

DEMONSTRAÇÃO DAS MUTAÇÕES DO PATRIMÔNIO LÍQUIDO

	Patrimônio Social	Superávit (déficit) acumulado	Total do Patrimônio Líquido
Em 31 de dezembro de 2021	5.887.308	359.772	6.247.080
Integralização de Patrimônio Social	1.100	-	1.100
Absorção do Déficit do Exercício Anterior	359.772	(359.772)	-
Superávit do Exercício	-	2.474.795	2.474.795
Em 31 de dezembro de 2022	**6.248.180**	**2.474.795**	**8.722.975**

FUNDACE

0800 77 300 70 | www.fundace.org.br